

Multi-Gyn® ActiGEL

PRIEŠ „MULTI-GYN ACTIGEL“ NAUDOJIMĄ ATIDŽIAI PERSKAITYKITE NAUDOJIMO INSTRUKCIJĄ IR PASILIKITE JĄ, JEI VĒL PRIREIKTŲ JĄ PERSKAITYTI.

„Multi-Gyn ActiGel“ gydo bakterinę vaginozę (BV)

- Sumažina nemalonų kvapą ir gausias išskyras.
- Pasizymi tiesioginiu raminančiu poveikiu.
- Optimizuoja makšties terpės rūgštingumą (pH) ir mikroflorą.
- Natūralus.

Indikacijos

Moterims, kurios kenčia nuo nemalonių simptomų, susijusių su bakterine vaginoze (BV). „Multi-Gyn ActiGel“ pasizymi dideliu veiksmingumu gydant BV ir su susijusiusis nepatogumus, tokius kaip pikšvos išskyros, žuvies kvapas, niežulys, dirginimas, jautrumas, paraudimas ir skausmingumas.

Šis produktas nėra skirtas lytiškai plintančioms ligoms gydyti.

Kaip veikia „Multi-Gyn ActiGel“

„Multi-Gyn ActiGel“ pagrindas yra patentuotas **2QR*** kompleksas – natūrali augalinė medžiaga, pasižyminti unikalia savybe blokuoti žalingų bakterijų prisitvirtinimą prie makšties odos ir gleivinės. Patogeninės bakterijos yra saugiai neutralizuojamos. „Multi-Gyn ActiGel“ taip pat palaiko natūralų gijimo procesą ir tiesiogiai atkuria optimalų makšties terpės rūgštingumą (pH). Šiek tiek rūgštinė aplinka skatina gerųjų pieno rūgšties bakterijų (*Lactobacillus*) dauginimąsi, optimizuoja makšties mikroflorą. Tai švelnus ir labai veiksmingas gydymas, kurio žalingo šalutinio poveikio reiškinii nėra žinoma.

Naudojimo nurodymai

- Bakterinei vaginizei (BV) gydyti tepkite makštį pakankamu „Multi-Gyn ActiGel“ kiekiu mažiausiai du kartus per dieną, 5 dienas iš eilės. Patariama naudoti prieš miegą.
- Esant makšties negalavimams, pvz., niežėjimui ir sudirginimui, naudokite pakankamą „Multi-Gyn ActiGel“ kiekį mažiausiai vieną kartą per dieną arba tada, kai norėsis sumažinti nemalonius pojūčius.

„Multi-Gyn ActiGel“ neturėtųmė naudoti ilgiau kaip 30 dienų iš eilės, kad makšties mikroflora galėtų tvarkytis pati.

Jeigu negalavimai išlieka arba kartojasi, turėtumėte kreiptis į savo gydytoją.

Prašome atkreipti dėmesį!

Po panaudojimo galite jausti deginimą ir (arba) dilgčiojimą. Tai normalu, pojūtis greitai praeis.

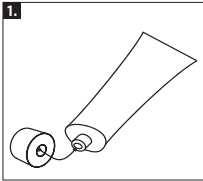
„Multi-Gyn ActiGel“ pagrindas – natūralios sudedamosios dalys

„Multi-Gyn ActiGel“ yra natūralus produktas, kurio pagrindas yra biologiškai aktyvus **2QR*** kompleksas. „Multi-Gyn ActiGel“ sudėtyje nėra: kvapiųjų ir gyvūninės kilmės produktų bei hormonų.

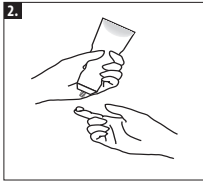
Kaip „Multi-Gyn ActiGel“ naudoti išorėje ir į makšties vidų

- Naudojimas išorėje**

Esant nemaloniems pojūčiams išorinių lytinių organų (vulvos) srityje, „Multi-Gyn ActiGel“ galite užtepti pirštu (prieš tepdamos visada nusiplaukite rankas).



1. Atsukite tūbelės dangtelį. Prieš pirmąjį naudojimą viršutine dangtelio puse pradurkite užsandarintą tūbelę.

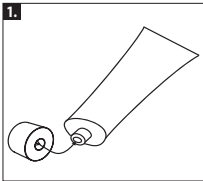


2. Paimkite tūbelę į vieną ranką ir laikykite kitos rankos smilii prie pat tūbelės taip, kaip parodyta paveikslėlyje. Lengvai suspauskite tūbelę. Spauskite tol, kol ant smiliaus atsiras pakankamas gelio kiekis, kaip parodyta paveikslėlyje.


- Naudojimas į makšties vidų**

Kad gelis patektų į makštį, galite naudoti specialų aplikatorių, kuris prisukamas prie tūbelės (aplikatorių rasite dėžutėje). Po naudojimo aplikatorių galite palikti prisuktą ant tūbelės. Nuplaukite jį šiltu vandeniu bei ant aplikatoriaus uždėkite dangtelį. Jei pageidaujate, galite vietoj aplikatoriaus gelį į makšties vidų tepti pirštu, prieš tai gerai nusiplaukite rankas.


Išspauskite mažiausiai tiek gelio, kiek telpa ant Jūsų smiliaus galiuko. Įveskite pirštą į makštį.



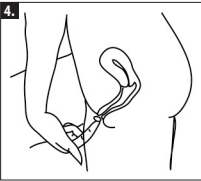
1. Atsukite tūbelės dangtelį. Prieš pirmąjį naudojimą viršutine dangtelio puse pradurkite užsandarintą tūbelę.



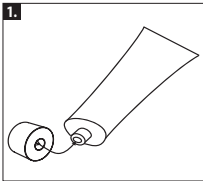
2. Prie tūbelės prisukite specialų aplikatorių, kurį rasite dėžutėje.




3. Mažiausias gelio kiekis turėtų būti piršto galiuko dydžio (maždaug 2 ml).



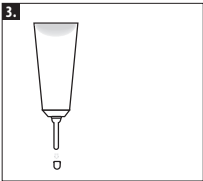
4. Geliu patepkite išorinę sritį aplink makštį.



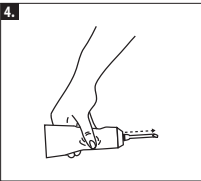
1. Atsukite tūbelės dangtelį. Prieš pirmąjį naudojimą viršutine dangtelio puse pradurkite užsandarintą tūbelę.



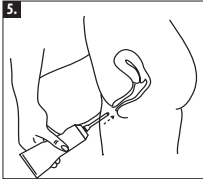
2. Prie tūbelės prisukite specialų aplikatorių, kurį rasite dėžutėje.



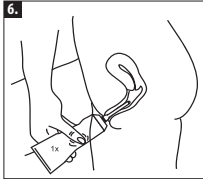
3. Nuimkite aplikatoriaus dangtelį.



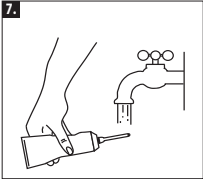
4. Į vieną ranką paimkite tūbelę ir spauskite tol, kol ant aplikatoriaus viršūnelės pasirodys gelis. Kai jį pamatysite, bus aišku, kad aplikatorius prisipildė ir yra paruoštas naudoti. Patikrinkite, kiek gelio išteka lengvai paspaudus tūbelę. Jums reikalingas kiekis – mažiausiai piršto galiuko dydžio (maždaug 2 ml).



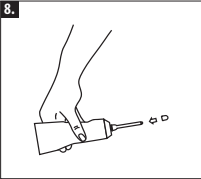
5. Įveskite aplikatorių (prisuktą ant tūbelės) į makštį taip, kaip parodyta paveikslėlyje. Aplikatorius yra mažesnis už makštį ir nepažeis gimdos kaklelio.



6. Lengvai paspauskite tūbelę. Jums reikalingas gelio kiekis – mažiausiai piršto galiuko dydžio. Tačiau nekils pavojus, jei išspausite daugiau.



7. Po naudojimo aplikatorių galite palikti prisuktą prie tūbelės. Nuplaukite jį šiltu vandeniu.



8. Ant aplikatoriaus uždėkite dangtelį.

Papildoma informacija

Sveikoje makštyje egzistuoja įvairių bakterijų pusiausvyra – makšties bakterinė flora. Kai sutrikdoma natūrali makšties aplinka arba pH, joje gali suklestėti kenksmingos bakterijos ir mikrobai. Bakterinės vaginozės (BV) ir mielinio grybelio infekcijos yra labai dažnos, o su jomis susiję simptomai ir nepatogumai gali apsunktinti gyvenimą. Svarbu gydyti infekcijas iš karto, kai tik galite, bet gali būti sunku nustatyti savo simptomus. BV ir grybelinės infekcijos simptomai ir nusiskundimai skiriasi. Veiksmingas gydymas pradedamas supratus problemą. Toliau pateikta informacija paaiškina, kas yra BV ir grybelinė infekcija bei kuo skiriasi šioms infekcijoms būdingi simptomai.

BAKTERINĖ VAGINOZĖ

Kas yra bakterinė vaginozė (BV)?

Bakterinę vaginozė lemia vienos iš kelių blogųjų bakterijų, natūraliai randamų makštyje, skaičiaus padidėjimas. Paprastai „gerųjų“ bakterijų (*Lactobacillus*) kiekis yra didesnis, nei „blogųjų“ bakterijų. Bet jei yra per daug blogųjų bakterijų, jos sutrikdo natūralią mikroorganizmų pusiausvyrą makštyje ir sukelia bakterinę vaginozė.

Kaip žinoti, ar sergu BV?

Galite pastebėti pakitusias savo makšties išskyras. Jos gali būti skystos, vandeningos ir skaidrios arba pilkos spalvos ir jų gali būti daugiau nei įprastai. Jei sergate BV, tikėtina, kad Jūsų išskyros gali būti nemalonus žuvies kvapo (ypač po lytinių santykių, kada nenaudojamos apsisaugojimo priemonės). Taip pat galite patirti makšties negalavimus, tokius kaip niežėjimas, sudirginimas, jautrumas, paraudimas ir skausmas. Esant BV, makšties terpės rūgštingumas nėra normalus – pH > 5. Kai kurios moterys neaučia jokių simptomų, todėl BV yra sunku atpažinti.

Ar reikia ją gydyti?

BV nėra pavojinga makšties infekcija, tačiau sukelia didelį diskomfortą ir gali reikšmingai paveikti jūsų gyvenimo kokybę. Kai kenčiate nuo infekcijos būdingų nusiskundimų, jas reikia gydyti.

Gydymas ypač svarbus nėščioms moterims. Aptarkite pasirinkimus su savo gydytoju.



ENNE MULTI-GYN ACTIGEL 1 KASUTAMIST LUGEGE HOOLIKALT KASUTUSJUHENDIT. HOIDKE KASUTUSJUHEND ALLES, ET SEDA VAJADUSEL UUESTI LUGEDA.

MULTI-GYN ACTIGEL RAVIB BAKTERIAALSET VAGINOOSI (BV)

- Vähendab lõhna ja voolust
- Kohene rahustav toime
- Optimeerib vaginaalset pH-d ja mikrofloorat
- Looduslik toode

NÄIDUSTUS

Naistele bakteriaalse vaginoosiga (BV) seotud ebameeldivate sümptomite korral. Multi-Gyn ActiGel on väga tõhus bakteriaalse vaginoosi ning sellega kaasneva ebamugavustunde, nagu vedel hallikas voolus, kalalõhn, sügelus, ärritus, tundlikkus, punetus ja valulikkus ravis.

See toode ei ole mõeldud kasutamiseks sugulisel teel levivate haiguste korral.

KUIDAS MULTI-GYN ACTIGEL TOIMIB

Multi-Gyn ActiGel põhineb patenteeritud 2QR-kompleksil. See looduslik, taimedest tulenev aine omab unikaalset võimet blokeerida kahjulike bakterite kinnitumist tupe limaskestale ja nahale. Halvad mikroorganismid neutraliseeritakse ohutult. Multi-Gyn ActiGel toetab ka loomuliikuu paranemisprotsessi. Ta taastab koheselt tupe optimaalse happesuse (pH taseme). See kergelt happeline keskkond toetab teie heade bakterite (piimhappebakterite) arengut, optimeerib tupe mikrofloorat.

See on õrn ja väga tõhus ravi ilma teadaolevate kahjulike kõrvaltoimeteta.

KASUTUSJUHISED

- Bakteriaalse vaginoosi (BV) raviks manustage tuppe küllaldane kogus Multi-Gyn ActiGel'i 2 korda päevas vähemalt 5 päeva jooksul. Soovitame kasutada enne magamaminekut.
- Vaginaalse ebamugavustunde korral nagu sügelus ja ärritus, kasutage Multi-Gyn ActiGel'i küllaldases koguses vähemalt üks kord päevas või siis, kui soovite leevendust.

Multi-Gyn ActiGel'i ei tohiks kasutada järjest üle 30 päeva. See võimaldab vaginaalse flora reguleerimist ilma toetuseta.

Kaebuste püsimisel või kordumisel võtke ühendust oma arstiga.

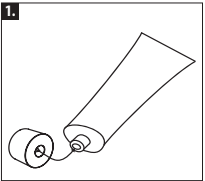
TÄHELEPANU!

Pärast kasutamist võite tunda põletustunnet ja/või kipitust. See on normaalne ja see tunne kaob kiiresti.

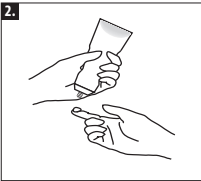


KUIDAS KASUTADA MULTI-GYN ACTIGEL'I VÄLISPIDISELT JA TUPESISELTL
• VÄLISPIDINE KASUTAMINE


Ebamugavustunde esinemisel välisel intiimpiirkonnal (vulval) võite kanda Multi-Gyn ActiGel'i sõrme abil. Alati enne kasutamist peske käsi.



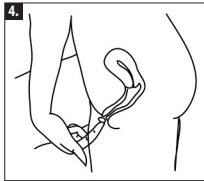
1. Võtke tuubilt kork. Tuubi esmakordsel kasutamisel torgake korgi tagumise osaga tuubiava kaitsekihht läbi.



2. Võtke tuub ühte kätte ja hoidke teise käe nimetissõrme tuubi ava juures nagu on näidatud pildil. Pigistage tuubi kergelt. Jätkake pigistamist kuni nimetissõrmel on küllaldane hulk geeli, nagu näitavad pildid.



3. Geeli hulk nimetissõrmel peab olema vähemalt nimetissõrme otsa suurus (umbes 2ml).



4. Kandke geel välisele intiimpiirkonnale.

Gamintojas
BioClin BV, Delftechpark 55,
2628 XJ Delft, Nyderlandai



